



## FALE COM O RI

B3: FESA3/FESA4  
[www.ferbasa.com.br](http://www.ferbasa.com.br)

MARCIO BARROS  
Diretor de RI

CARLOS H. TEMPORAL  
Gerente de RI

+55 (71) 3404-3065 | 3404-3023  
[dri@ferbasa.com.br](mailto:dri@ferbasa.com.br)

## DESTAQUE DOS RESULTADOS 1T18

Publicamos no dia 11/05/2018, os resultados do 1T18, na qual foram apresentados os seguintes destaques:

**Produção:** 66.612 ton. de ligas. Utilizando 76,8% da capacidade instalada.

**Vendas:** 69.395 ton. de ligas. Representando um aumento de 29,8% em relação ao primeiro trimestre de 2017, principalmente, devido ao crescimento das exportações (61,9%).

**Receita Líquida:** R\$ 348,5 milhões. Resultante da valorização de 1,2% do dólar frente ao real, associado ao crescimento de 29,8% nas vendas, reflexo da melhora do mercado em geral.

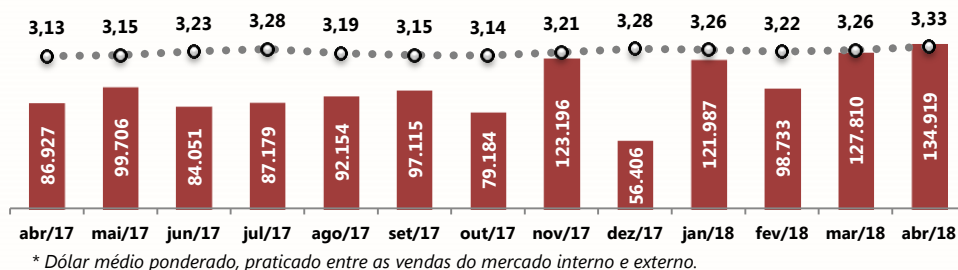
**EBITDA Ajustado:** R\$ 94,4 milhões. Decréscimo de 7,1% em relação ao mesmo período de 2017, e um aumento de 21% frente ao 4T17.

**Lucro Líquido:** R\$ 63,5 milhões. Representou uma diminuição de 20,7% frente ao 1T17, resultado influenciado pela elevação de 30,1% do CPV e diminuição do preço médio ponderado, em dólar, das ligas.



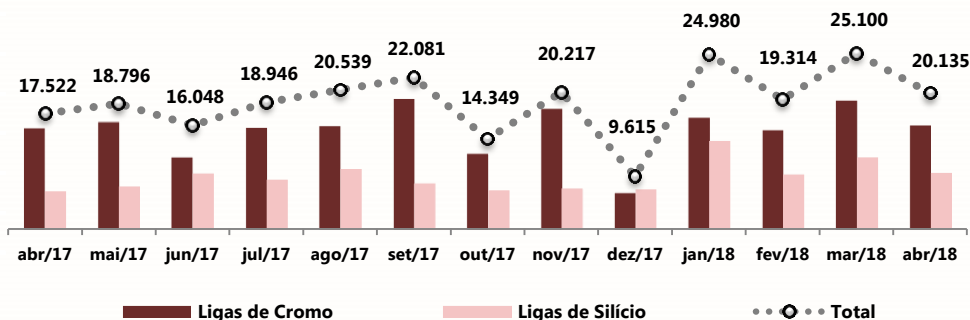
**Ferbasa**

## 1 Receita líquida e Dólar médio praticado\* (em R\$ mil)



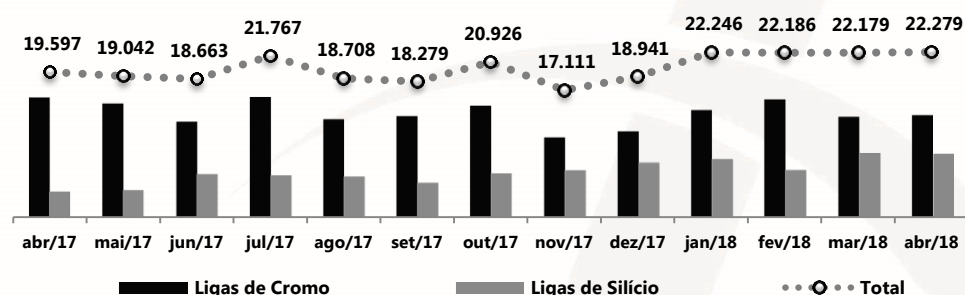
No mês de abril de 2018, a receita líquida atingiu R\$ 134,9 milhões e registrou um acréscimo de 55,2% quando comparado ao mesmo período de 2017. Este resultado foi influenciado, entre outros fatores, pela exportação de minério de cromo e pelo dólar médio praticado, que valorizou 6,2% no período analisado.

## 2 Volume de vendas (em toneladas)



O volume vendido em abril de 2018 foi de 20.135 toneladas e apresentou um crescimento de 14,9% quando comparado com o mesmo mês do ano anterior. Este total representa: 13.088 toneladas de Ligas de Cromo e 7.047 toneladas de Ligas de Silício, variando, respectivamente, + 2,9% e +46,6% em relação ao mesmo período de 2017. Destaque para as exportações das Ligas de Silício, que registraram um crescimento de 88,7% em abril, comparado ao mesmo mês do ano anterior.

## 3 Produção (em toneladas)



Em abril de 2018, a produção total de ferroligas registrou um aumento de 13,7% frente ao mesmo mês de 2017. Destaque para a produção de Ligas de Silício, que cresceu 140,3% quando comparado ao mesmo período de 2017.