



FALE COM O RI

B3: FESA3/FESA4
www.ferbasa.com.br

MARCIO BARROS
Diretor de RI

CARLOS H. TEMPORAL
Gerente de RI

+55 (71) 3404-3065 | 3404-3023
dri@ferbasa.com.br

CONVITE

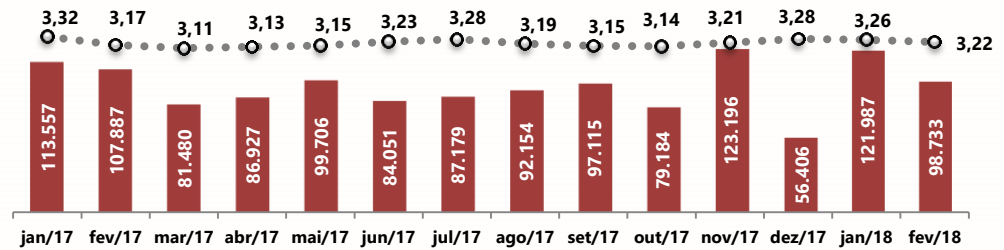
Convidamos a todos, para participar da reunião de divulgação de resultados do 4º trimestre de 2017.



Data: 03 de abril de 2018
Local: Blue Tree Faria Lima
Av. Brigadeiro Faria Lima, 3989
Vila Olímpia, São Paulo
9h00 (*welcome coffee* às 8h30)

RSVP obrigatório até: 30/03/2018
apimecsp@apimecsp.com.br

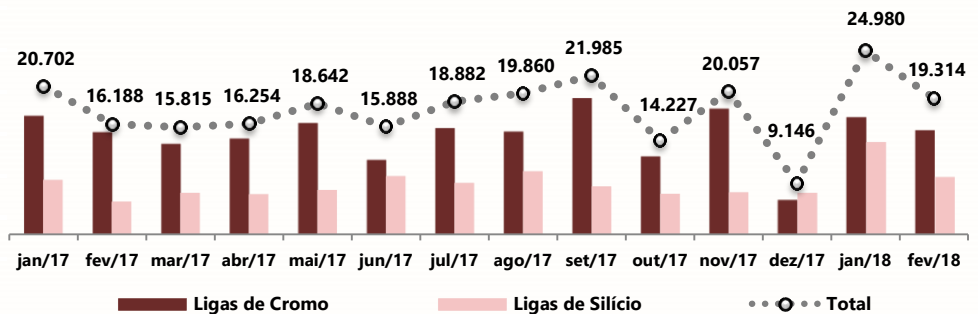
1 Receita líquida e Dólar médio praticado* (em R\$ mil)



* Dólar médio ponderado, praticado entre as vendas do mercado interno e externo.

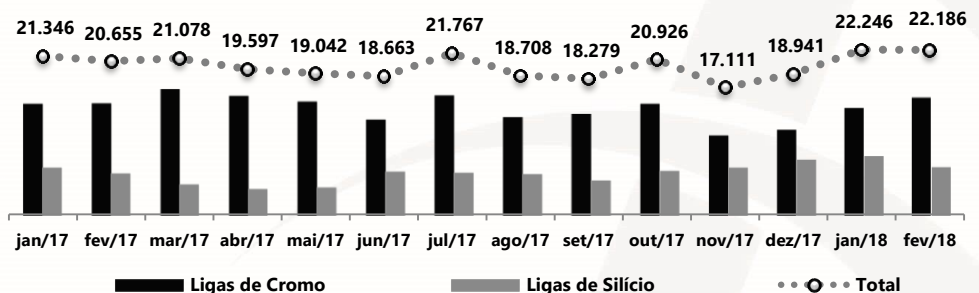
No mês de fevereiro de 2018, a receita líquida atingiu R\$ 98,7 milhões e registrou um decréscimo de 8,5% quando comparado ao mesmo período de 2017. O dólar médio praticado valorizou 1,7% no período analisado.

2 Volume de vendas (em toneladas)



O volume vendido em fevereiro de 2018 foi de 19.314 toneladas e apresentou um crescimento de 19,3% quando comparado com o mesmo mês do ano anterior. Este total representa: 12.446 toneladas de Ligas de Cromo e 6.868 toneladas de Ligas de Silício, variando, respectivamente, + 1,8% e +73,3% em relação ao mesmo período de 2017, e significa um retorno ao patamar médio de vendas da Companhia.

3 Produção (em toneladas)



Em fevereiro de 2018, a produção de ferroligas registrou um aumento de 7,4% frente ao mesmo mês de 2017. Destaque para a produção de Ligas de Silício, que cresceu 14,5% quando comparado ao mesmo período de 2017.



Ferbasa