



FALE COM O RI

B3: FESA3/FESA4
www.ferbasa.com.br

MARCIO BARROS
Diretor de RI

CARLOS H. TEMPORAL
Gerente de RI

+55 (71) 3404-3065 | 3404-3023
dri@ferbasa.com.br

Juros sobre Capital Próprio (JCP) - 2T18

A Ferbasa deliberou, em reunião realizada no dia 28 de agosto, o pagamento de Juros sobre o Capital Próprio (JCP), no valor global de R\$ 31.576.000,00 (trinta e um milhões quinhentos e setenta e seis mil reais).

Os valores brutos a serem creditados e pagos serão, respectivamente, de R\$ 0,3482658454 para cada ação ordinária e de R\$ 0,3830924300 para cada ação preferencial, e serão creditados com recursos provenientes do resultado do 2º trimestre de 2018.

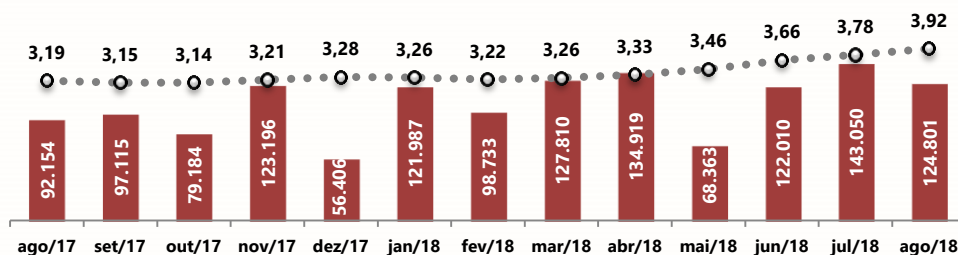
O crédito individualizado será efetuado no dia 20 de setembro, tendo como base as posições acionárias no fechamento do pregão da Bolsa de Valores de São Paulo do dia 06/09/2018.

O pagamento será feito pelo Banco Bradesco, instituição depositária das ações da Cia, mediante crédito em conta corrente bancária dos acionistas cadastrados.



Ferbasa

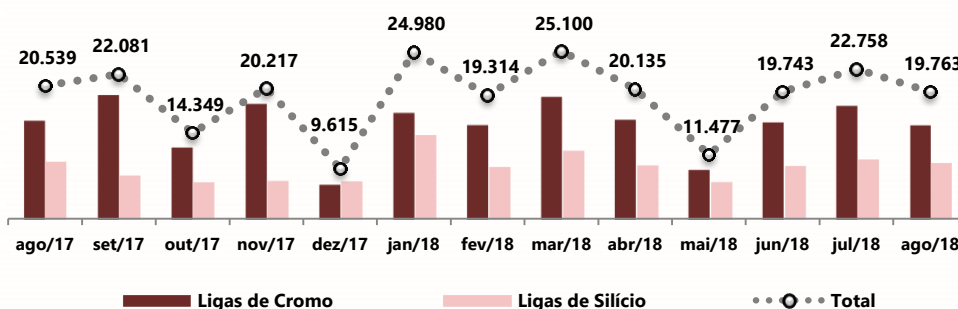
1 Receita líquida e Dólar médio praticado* (em R\$ mil)



* Dólar médio ponderado, praticado entre as vendas do mercado interno e externo.

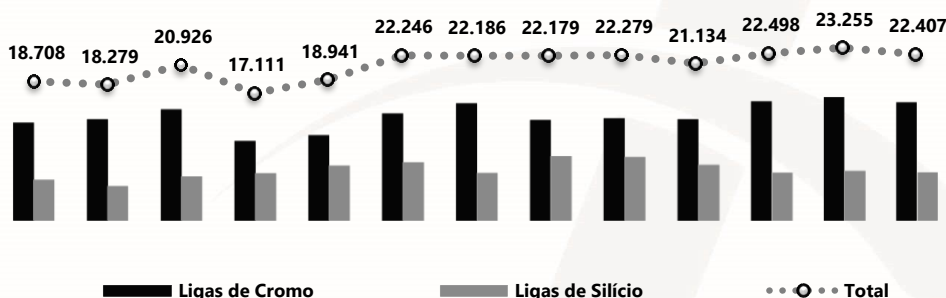
No mês de agosto de 2018, a receita líquida atingiu R\$ 124,8 milhões e registrou um crescimento de 35,4% quando comparado ao mesmo período de 2017. Este resultado foi influenciado, entre outros fatores, pelo salto do dólar médio praticado, que valorizou 22,9% no período analisado e compensou a queda no volume de vendas.

2 Volume de vendas (em toneladas)



O volume vendido em agosto de 2018 foi de 19.763 toneladas e apresentou um decréscimo de 3,8% quando comparado com o mesmo mês do ano anterior. Este total representa: 12.383 toneladas de Ligas de Cromo e 7.381 toneladas de Ligas de Silício, variando, respectivamente, - 4,7% e - 2,2% em relação ao mesmo período de 2017. Destaque para as vendas de FeCrAC, que cresceram 6,3% em agosto, comparadas ao mesmo mês do ano anterior.

3 Produção (em toneladas)



Em agosto de 2018, a produção total de ferroligas registrou um aumento de 19,8% frente ao mesmo mês de 2017. Destaque para a produção das Ligas de Cromo, que cresceu 20,4% quando comparado ao mesmo período de 2017.