



## FALE COM O RI

B3: FESA3/FESA4  
[www.ferbasa.com.br](http://www.ferbasa.com.br)

MARCIO BARROS  
Diretor de RI

CARLOS H. TEMPORAL  
Gerente de RI

+55 (71) 3404-3065 | 3404-3023  
[dri@ferbasa.com.br](mailto:dri@ferbasa.com.br)

## DESTAQUE DOS RESULTADOS 1S18

Publicamos no dia 14/08/2018, os resultados do 1S18, na qual foram apresentados os seguintes destaques:

**Produção:** 132.524 ton. de ligas. Utilizando 76,4% da capacidade instalada;

**Vendas:** 120.751 ton. de ligas. Representando um aumento de 14,1% em relação ao primeiro semestre de 2017, principalmente, devido ao crescimento das exportações (28,1%);

**Receita Líquida:** R\$ 697,0 milhões. Resultante da valorização de 5,3% do dólar frente ao real, além dos crescimentos de 14,1% nas vendas e 2,8% no preço médio, em dólar, de nossos principais produtos;

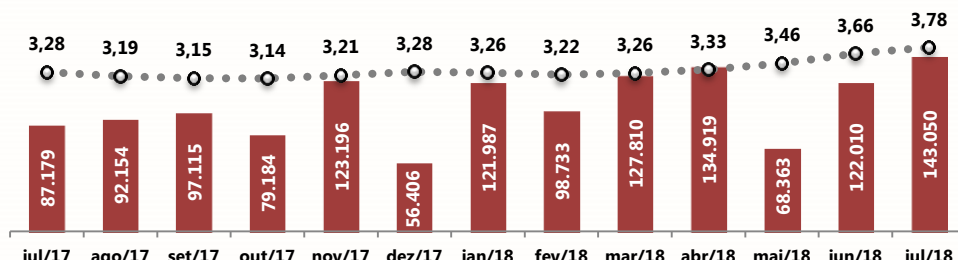
**EBITDA Ajustado:** R\$ 221,7 milhões. O que representou 31,8% da receita líquida e uma variação positiva de 22,3% em relação ao 1S17;

**Lucro Líquido:** R\$ 139,9 milhões. Representou uma retração de 2,8% frente ao 1S17, resultado influenciado pela elevação de 25,8% do CPV e aquisição da BW Guirapá, que passou a incorporar os resultados da Cia.



**Ferbasa**

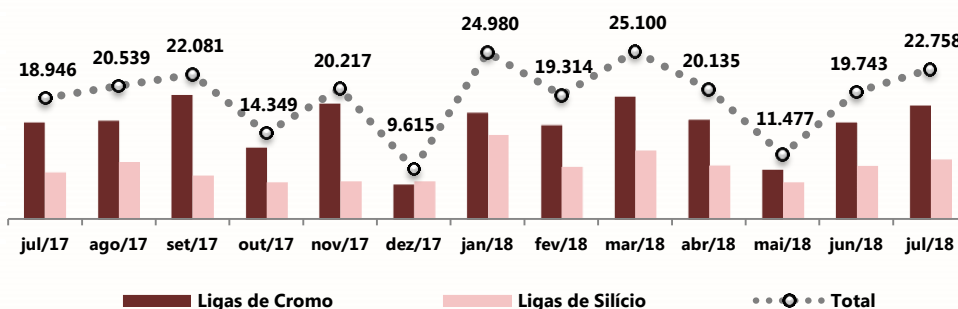
## 1 Receita líquida e Dólar médio praticado\* (em R\$ mil)



\* Dólar médio ponderado, praticado entre as vendas do mercado interno e externo.

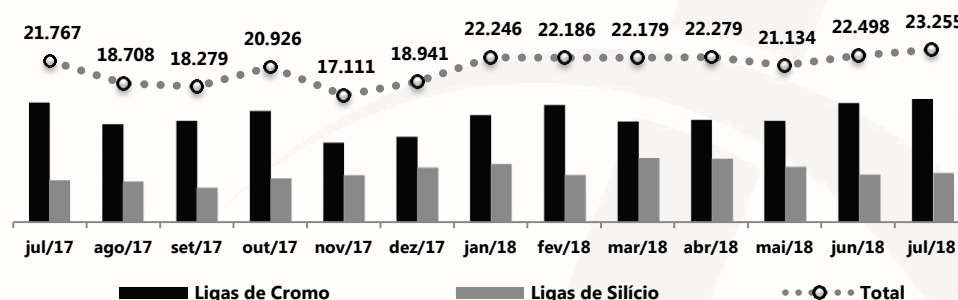
No mês de julho de 2018, a receita líquida atingiu R\$ 143,1 milhões e registrou um acréscimo de 64,1% quando comparado ao mesmo período de 2017. Este resultado foi influenciado, entre outros fatores, pelo aumento no volume de vendas e pelo dólar médio praticado, que valorizou 15,5% no período analisado.

## 2 Volume de vendas (em toneladas)



O volume vendido em julho de 2018 foi de 22.758 toneladas e apresentou um crescimento de 20,1% quando comparado com o mesmo mês do ano anterior. Este total representa: 14.914 toneladas de Ligas de Cromo e 7.845 toneladas de Ligas de Silício, variando, respectivamente, +16,8% e +27,1% em relação ao mesmo período de 2017. Destaque para as vendas de FeCrBC, que cresceram 56,2% em julho, comparadas ao mesmo mês de 2017. Resultado ainda influenciado pelas vendas não realizadas durante a greve os caminhoneiros, em maio.

## 3 Produção (em toneladas)



Em julho de 2018, a produção total de ferroligas registrou um aumento de 6,8% frente ao mesmo mês de 2017. Destaque para a produção das Ligas de Silício, que cresceu 18,1% quando comparado ao mesmo período de 2017.