



FALE COM O RI

B3: FESA3/FESA4
www.ferbasa.com.br

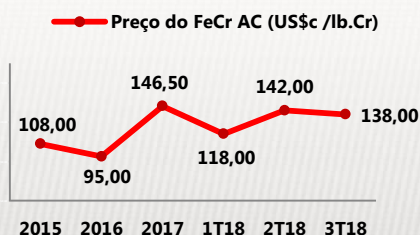
MARCIO BARROS
Diretor de RI

CARLOS H. TEMPORAL
Gerente de RI

+55 (71) 3404-3065 | 3404-3023
dri@ferbasa.com.br

PREÇO DE REFERÊNCIA DO FeCr - 3T18

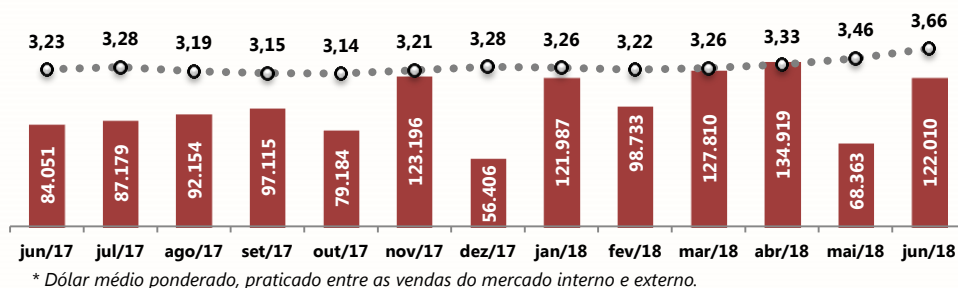
A CIA DE FERRO LIGAS DA BAHIA – FERBASA (B3: FESA3 e FESA4) vem a público informar ao mercado em geral, que o preço do FeCrAC – Ferro Cromo Alto Carbono (Benchmark Europa) foi definido em US\$c 138 /lb.Cr para o 3º trimestre de 2018. Este valor representa uma redução de 2,8% em relação ao praticado no 2º trimestre de 2018.



O novo preço passou a vigorar em 01º de julho de 2018 e servirá de base para negociação com nossos clientes, inclusive no mercado interno.

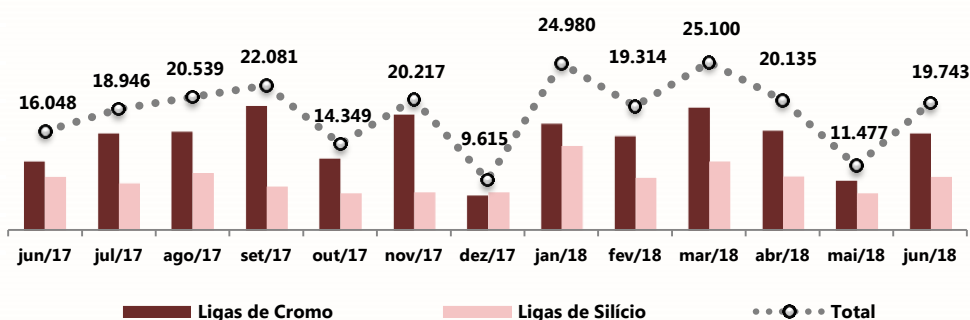


1 Receita líquida e Dólar médio praticado* (em R\$ mil)



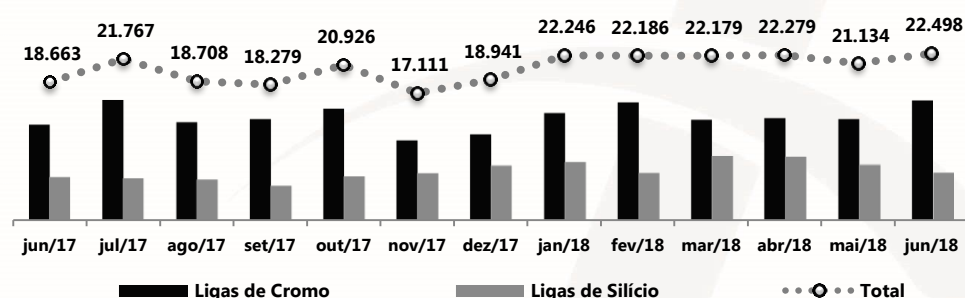
No mês de junho de 2018, a receita líquida atingiu R\$ 122,0 milhões e registrou um acréscimo de 45,2% quando comparado ao mesmo período de 2017. Este resultado foi influenciado, entre outros fatores, pelo aumento no volume de vendas e pelo dólar médio praticado, que valorizou 13,4% no período analisado.

2 Volume de vendas (em toneladas)



O volume vendido em junho de 2018 foi de 19.743 toneladas e apresentou um crescimento de 23,0% quando comparado com o mesmo mês do ano anterior. Este total representa: 12.751 toneladas de Ligas de Cromo e 6.992 toneladas de Ligas de Silício, variando, respectivamente, +40,4% e +0,3% em relação ao mesmo período de 2017. Destaque para as vendas de FeCrBC, que registraram um crescimento de 89,4% em junho, comparado ao mesmo mês do ano anterior.

3 Produção (em toneladas)



Em junho de 2018, a produção total de ferroligas registrou um aumento de 20,6% frente ao mesmo mês de 2017. Destaque para a produção das Ligas de Cromo, que cresceu 25,1% quando comparado ao mesmo período de 2017.