



## FALE COM O RI

B3: FESA3/FESA4  
[www.ferbasa.com.br](http://www.ferbasa.com.br)

MARCIO BARROS  
Diretor de RI

CARLOS H. TEMPORAL  
Gerente de RI

+55 (71) 3404-3065 | 3404-3023  
[dri@ferbasa.com.br](mailto:dri@ferbasa.com.br)

## Juros sobre Capital Próprio (JCP)

A Ferbasa deliberou o pagamento de Juros sobre o Capital Próprio (JCP), no valor global de R\$ 20.230.651,00 (vinte milhões, duzentos e trinta mil, seiscentos e cinquenta e um reais).

Os valores brutos a serem pagos são: R\$ 0,2231329103 para cada ação ON e R\$ 0,2454462013 para cada ação PN e o crédito individualizado será efetuado no dia 18/01/2018.

[Clique aqui](#) para acessar o Aviso aos Acionistas na íntegra.

## ASSINATURA DO SPA

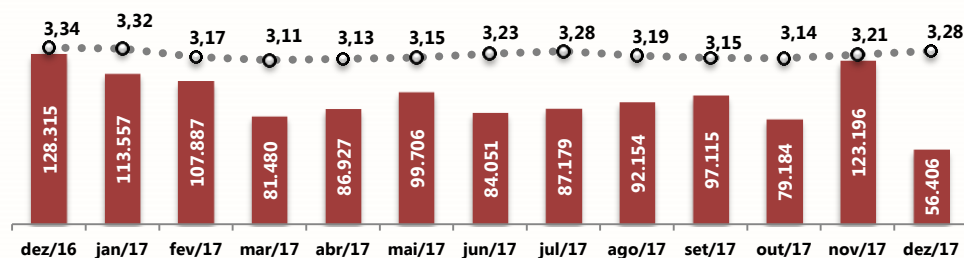
A Ferbasa anunciou a celebração de um Contrato de Compra e Venda por 100% das ações de emissão da BW I Guirapá.

[Clique aqui](#) para acessar o Fato Relevante na íntegra.



## 1 Receita líquida e Dólar médio praticado\*

(em R\$ mil)

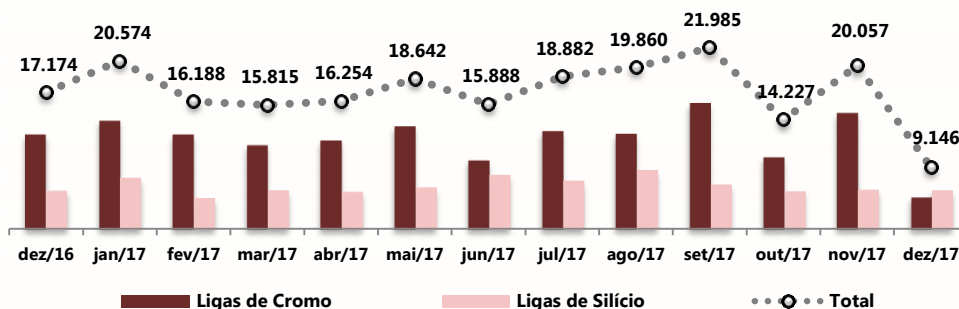


\* Dólar médio ponderado, praticado entre as vendas do mercado interno e externo.

No mês de dezembro de 2017, a receita líquida atingiu R\$ 56,4 milhões e registrou um decréscimo de 56,0% quando comparado ao mesmo período de 2016, resultado da forte queda no volume de vendas neste mês. O dólar médio praticado desvalorizou 1,8% no período analisado.

## 2 Volume de vendas

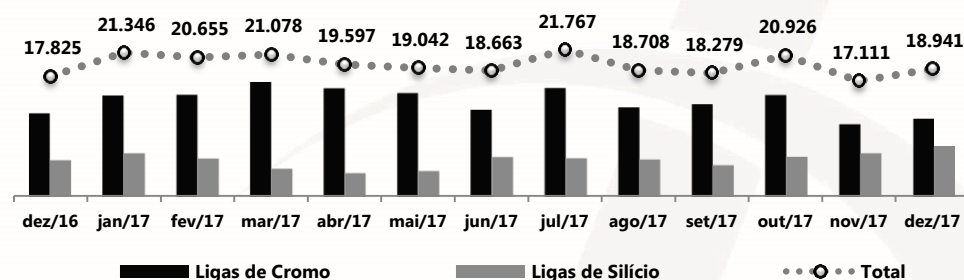
(em toneladas)



O volume vendido em dezembro de 2017 foi de 9.146 toneladas e apresentou uma queda de 47,0% quando comparado com o mesmo mês do ano anterior. Este total representa: 4.167 toneladas de Ligas de Cromo e 4.979 toneladas de Ligas de Silício, variando, respectivamente, - 66,0% e +1,3% em relação ao mesmo período de 2016. A queda nas vendas ocorreu, possivelmente, em virtude (1) da antecipação nas compras de um grande cliente em novembro, devido à parada de sua planta em dezembro; e (2) da redução do preço de referência do FeCr para o 1T18, levando alguns clientes à postergarem suas compras.

## 3 Produção

(em toneladas)



Em dezembro de 2017, a produção de ferroligas registrou um aumento de 6,3% frente ao mesmo mês de 2016. Destaque para a produção de Ligas de Silício, que cresceu 36,7% quando comparado ao mesmo período de 2016. O resultado representa o melhor momento do mercado de Si frente ao de Cr para o 1T18.